

renosyd



Årsrapport 2024



Indhold



Vores 2024 **3**

renosyds ejerpolitik viser retningen **4**

Klima og miljø **5**

Ny sortering **6**

Pris og service **7**

Mennesker og fællesskaber **9**

ESG i renosyd **11**

Databilag **12**

Økonomi

Social indsats

Affaldsmængder

Værdiparker og genbrugspladser

Miljøforbrugsdata

Andre data og tal

Vores 2024



Et år med store skridt for en grønnere fremtid

2024 har været et år med historisk store forandringer i renosyd. Folketingets beslutning om at øge antallet af affaldstyper, der skal indsamles, betød en omfattende omlægning af både vores organisation og de services, vi tilbyder borgerne i Skanderborg og Odder Kommuner.

Vi har gennemført en række ambitiøse ændringer:

- 95.000 nye affaldsbeholdere.
- En ny leverandør med moderne skraldebiler blev introduceret, og flere medarbejdere blev virksomhedsoverdraget.
- Vi har skiftet vores vigtigste IT-systemer ud, omlagt fakturering og lanceret en stor kommunikationskampagne for at sikre, at både borgere og virksomheder var godt klædt på.
- Vi har lavet nyt omlasteanlæg til modtagelse af de nye affaldstyper.

Samtidig opnormerede vi vores kundeservice for at imødekomme en mangedobling af henvendelser og fik arrangeret et hav af orienteringsmøder med boligforeninger og virksomheder. Alt dette mens vi fortsat tømte 5-6.000 affaldsbeholdere dagligt – både i den gamle og den nye ordning.

Det har været en kæmpe opgave, som kun kunne lykkes takket være et stærkt samarbejde på tværs af organisationen, og fordi borgerne i vores to ejerkommuner var med fra dag 1.

Resultaterne viser, at indsatsen bærer frugt:

- Mængden af affald til forbrænding er halveret.
- Mængden af genanvendeligt affald er steget markant.

Disse resultater bekræfter, at mere sortering virker. Vi er stolte af, at vores fokuserede indsats og dedikation skaber målbare resultater for både miljøet og lokalsamfundet.

Selvom vi er kommet langt, er vi bevidste om, at rejsen mod en bæredygtig fremtid kræver fortsat fokus og innovation. Vi ser frem til at bygge videre på de stærke fundament, der blev støbt i 2024 og til at udvikle nye løsninger, der understøtter den grønne omstilling.

Til alle medarbejdere, samarbejdspartnere og borgere, der har bidraget til succes, skal der lyde en stor tak. Uden jeres engagement og støtte ville dette års resultater ikke have været mulige.

Vi håber, at denne årsrapport giver et godt indblik i renosyds arbejde, resultater og ambitioner – og måske inspirerer potentielt kommende medarbejdere til at tage del i vores arbejde for at gøre en forskel for miljøet og de fremtidige generationer.




Henrik Müller,
direktør



Kresten Bjerre,
bestyrelsesformand



Jesper Frederiksen,
næstformand




KLIMA OG MILJØ
renosyd arbejder for, at affaldsmængderne reduceres og ressourcerne i affaldet udnyttes bedst muligt.



MINDRE
AFFALD



PRIS OG SERVICE
renosyd skaber fornuftig balance mellem det, borgerne betaler for affaldshåndtering, og de serviceydelser, der leveres.



MENNESKER OG FÆLLESSKABER
renosyd tager socialt ansvar, bidrager til lokale fællesskaber og formidler klart, så det giver mening at være med.


Klima og miljø

Vi skal forebygge, at noget bliver til affald, genbruge og genanvende mere og forbruge mindre. Og så skal vi indarbejde klima- og miljøprincipper, der rykker på vanerne og gør en forskel.

Børn og affaldsforebyggelse

D. 21. maj lancerede renosyd sammen med lærere og børn på Vurring skole et nyt undervisningsmateriale, hvor børn med udgangspunkt i kvashegn lærer om naturen, biodiversitet og affaldsforebyggelse.

Biolog og naturnørd Morten DD åbnede ballet med et fint oplæg om biodiversitet og om hvordan vi alle kan være med til at passe på den bynære natur.



6500 skoleelever har været involveret i vores projekt om at formidle mere natur – mindre affald via kvashegn.

Indvielse af PFAS-renselanlæg

På det tidligere Affaldscenter Skårup har vi etableret et lokalt renselanlæg, som ved hjælp af ny teknologi kan reducere indholdet af skadelige PFAS-stoffer i deponiets spildevand markant.

I august 2024 indviede vi anlægget, der er udviklet og bygget af ECT2 Danmark. “Vi er meget stolte på Skanderborg og Odder Kommuner vegne over den gode løsning, vi har fået lavet. Det er godt for os, vores miljø og ikke mindst for vandet i Skanderborg sø,” siger Henrik Müller, direktør i renosyd, på indvielsesdagen.

Miljøminister Magnus Heunicke besøgte anlægget og var nysgerrig på at høre om de muligheder, anlægget giver for at rydde op og sikre rent vand.

Der venter nu en stor opgave med at lukke affaldscentret ned i samarbejde med miljømyndighederne og se på fremtidig brug af området.

Repair festival

I efterårsferien deltog vi i landets nye festival Repair Festival. Det er en landsdækkende indsats for at sætte mere fokus på reparation, vedligeholdelse og bæredygtigt forbrug.



Indvielse af PFAS-renselanlæg

Da vi allerede samarbejder med Repair Café Danmark, og Værdicentralen Odder lægger lokaler til, var det en god anledning til at minde borgerne om fordelene ved reparation samt hvilke muligheder, man har for at få hjælp, hvis man selv ikke kan.

50 % mindre restaffald

Den gennemsnitlige borger i renosyds kommuner producerede 798 kg affald i 2024. Det er stadig et af de højeste tal i landet. Derfor er det vigtigt, at vi med den nye sortering i 10 affaldstyper har halveret mængden af restaffald og øget genanvendelsen med 10 % sammenlignet med 2023.

Pris og service

I renosyd vægter vi høj kundetilfredshed og en god balance mellem pris og service. Vi lykkes stadig med at være blandt landets billigste affaldsselskaber.

I 2024 begyndte en ny virkelighed i Skanderborg og Odder Kommuner med tre i stedet for de tidligere to obligatoriske affaldsbeholdere. Som noget nyt også beholdere med to kamre ligesom i de nye skraldebiler. Alt det nye betød en stigning i affaldsgebyret, men når vi sammenligner os med resten af landet, så er vi fortsat blandt de 10 % billigste.



Før tømte vi 5-6000 beholdere om dagen. Med den nye ordning tømmer vi 7000.

Rundvisning på renosyds nye anlæg

I juni 2024 kunne borgerne komme på besøg hos renosyd og se, hvad der sker med affaldet, efter de har sorteret det derhjemme. Godt 400 mennesker mødte op til åbent hus, og på rundvisningerne mødte man aftagerne af affaldet, som kunne gå i dybden med arbejdet om at sikre genanvendelse.

Det var også muligt at se en af de nye skraldebiler helt tæt på og få demonstreret af chaufføren, hvordan det fungerer med de to kamre på bilens eldrevne komprimatorer.

ESG-data til virksomheder

Fra 2025 vil EU's CSRD-direktiv omfatte virksomheder med mere end 250 ansatte. SMV-gruppen, som typisk er kundesegmentet i renosyds område, forventes også, som underleverandører til større virksomheder og som følge af et øget samfundskrav til transparens ift. klimaaftryk, at skulle leve op til disse krav.

I renosyd begyndte vi i 2024 at levere ESG-data til virksomheder, der skal afrapportere om deres bæredygtighed. I renosyd har vi præcise vejedata på alt det affald, vi henter hos virksomheder, og



fremadrettet bliver dette en central del af virksomhedernes klimarapportering.

Målet er, at vores arbejde med ESG-data i 2025 bliver mindre håndholdt, og at kunderne på en online platform selv kan hente data.

Markedet for genanvendelse

Ny sortering i 10 fraktioner har betydet, at vi sender langt mere affald til genanvendelse. Det medfører højere behandlingspriser, hvilket er en konsekvens af at tage ansvar for omstillingen til cirkulær økonomi.

Vi samarbejder ligeledes med NewRetex om genanvendelse af tekstilaffald. Her steg priserne betragteligt i 2024, da markedet endnu ikke efterspørger genbrugstråd i produktionen. Der er stadig et stort arbejde ift. lovgivning på området, men vi knokler videre!

Tilfredse kunder

Den overvældende deltagelse i renosyds kundetilfredshedsundersøgelse er vigtig. Det giver nemlig mulighed for at rette til der, hvor vi kan.


Opbakning til mere sortering

I november 2024 gennemførte vi sammen med interresearch a/s en kundetilfredshedsundersøgelse. Næsten 10.000 borgere tog sig tid til at besvare vores spørgsmål, og næsten 90 % svarede, at den nye sortering er blevet en naturlig del af hverdagen. Vi er lykkes med at ændre vores vaner på kort tid, sådan!

Genbrugspladserne scorer højt

Det er ikke noget nyt, at de ansatte på genbrugspladsen scorer højt i vores tilfredshedsundersøgelser. Men det varmer, at 92 % generelt er tilfredse med genbrugspladsen, og at 87 % oplever at få svar på eventuelle spørgsmål fra kompetent og hjælpsomt personale. Der er dog fortsat plads til forbedring ift. information om, hvordan affaldet håndteres, efter det er afleveret på genbrugspladsen.

Vi er blevet lidt bedre, hvis man sammenligner med tallene fra 2022, men vi er ikke i mål.



Højt serviceniveau på trods

2024 har krævet noget af os alle; nye vaner med de todelte affaldsbeholdere, en hård start med sne og is og affaldsgebyret, der steg endnu en gang.

Alligevel har godt 80 % været tilfredse med den service, renosyd har ydet via telefonen, i personlig kontakt og på Facebook. Et område, hvor vi kunne gøre det bedre, er på mail. Det er vi helt bevidste om. Under udrulningen af den nye affaldsordning fik vi

mere end 600 e-mails, og da vi først skal besvare opkald på telefonen, var der få pauser til indbakken. Selvom vi i hele renosyd gik sammen om opgaven, så nåede vi ikke alle. Vi sender derfor en særlig tak for forståelsen til jer, der ventede længe.

Din faktura fik nyt look

Dit affaldsgebyr steg i henholdsvis 2023 og 2024 med i alt 900 kr. Stigningen skete i forbindelse med, at man fik de nye beholdere. Så fakturaen skulle regne på et gebyr før og efter de nye beholdere, som kom ud til borgerne i perioden mellem d. 28. februar og d. 1. juni. Dertil kommer, at vi, ifølge en beslutning fra EU, i efteråret ikke længere måtte opkræve moms på private boligernes affaldsgebyr.

78 % svarede heldigvis, at de fakturaer, vi har sendt ud i 2024 var let forståelige, og det kan vi være tilfredse med.

Er du med på SMS-bølgen?

3 ud af 5 af de adspurgte er tilmeldt vores SMS-service, og heraf er 94 % tilfredse med servicen. Så hermed en opfordring til endnu flere om at tilmelde sig.

Mennesker og fællesskaber

I samarbejde med lokalsamfundet skaber renosyd arbejdspladser til borgere på kanten af arbejdsmarkedet og understøtter initiativer, der giver mening at være med i, og som leder til mindre affald.

Mennesker og genbrug

I Værdicentralen er en stor del af de ansatte praktikanter, som på den ene eller anden måde har brug for hjælp til at finde eller genfinde deres vej ind på arbejdsmarkedet.

I renosyd sætter vi pris på samarbejdet med Odder og Skanderborg Kommuner, hvor vi gør en markant forskel for beskæftigelsesindsatsen ved at hjælpe mange mennesker videre i deres arbejdsliv.

Vi har naturligt kunne tage flere ind siden 2021, da vi åbnede vores Værdicentral i Odder.

I 2024 havde vi 42 gennemførte praktikforløb i vores to Værdicentraler tilsammen. På genbrugspladserne har vi haft tre personer i praktik, altså har der i alt været 45 praktikforløb i renosyd i 2024.



315 ton affald fra renosyds genbrugspladser blev hentet af frivillige organisationer.

Der er genbrugsguld til alle

Selvom renosyd driver to Værdicentraler, kan vi ikke selv afsætte alt det gode genbrug, der indleveres på vores fem genbrugspladser. Derfor inviterer vi hvert år frivillige og velgørende organisationer til også at indsamle genbrugsvarer på vores pladser til deres genbrugsbutikker. Og der er nok til alle.

Vores erfaring siger, at dette er den bedste måde at redde mest genbrug på. Genbrug, der prissættes (om end billigt) og præsenteres i gode butiksforhold, skattes højere af de nye ejere end det, der er gratis.

Dermed er chancen for, at genbrugsvarerne får et længere liv, større. Hvis genbrugsvarerne går ind og erstatter et køb af nye varer, resulterer det alt andet lige i, at vi sparer på ressourcerne og nedbringer CO₂-udledningen.

Hvert år underskrives der samarbejdsaftaler med de frivillige organisationer. I 2024 bød 9 organisationer ind på opgaven; Spejderne i Ry, Folkekirkens Nødhjælp, Røde Kors, Danmission, Kirkens Korshær (Stilling og Højvangen), Retroen, Y's Men's Club og Mission Afrika.

Fokus på trivsel

Med is og sne fyrede 2024 op under et nyt år, som betød en hård start for renosyds medarbejdere - med arbejdsulykker, skader og rygende telefoner i vores kundeservice. Og det lige op til den nye sortering.

På trods af udfordringer ses en generel høj trivsel på tværs af renosyds afdelinger. Vi bruger blandt andet et digitalt værktøj (HOWDY), der understøtter ledelsens arbejde med måling af trivsel. Derudover sættes der ind med øget beredskab, så vi er klar til næste gang.

Samfundshjælper

En ny ordning i renosyd giver værdi for både virksomhed, medarbejdere og borgerne, der kommer på renosyds genbrugspladser.

I samfundets tjeneste

Siden 2024 har vi i renosyd løbende haft medarbejdere i samfundstjeneste. Vores genbrugspladser er et godt arbejdsfællesskab at blive en del af, når man aftjener en straf i samfundstjeneste.

“Genbrugspladserne er velegnede, da der er mange opgaver, som kræver meget lidt instruktion, og det er en klar fordel for os med ekstra hænder.” Sådan siger driftsleder Casper Bæk Nielsen om ordningen.

Vi forsøger også at bruge de kompetencer, samfundshjælperne kommer med. Fx en tømrer, der hjælper med at renovere et genbrugsskur i Odder, eller en mekaniker, der lige kunne hjælpe os med at få smurt containerne. Vi oplever primært meget motiverede mennesker.

Her beskriver en tidligere samfundshjælper oplevelsen:

“Jeg var lidt skeptisk, da jeg hørte, at jeg skulle møde ind på en genbrugsplads. Jeg tænkte bare; åh nej, det kan jeg da ikke. Men så så jeg ‘Blå mænd’ (komedie fra 2008) for at forberede mig selv. Og det hjalp faktisk. Man møder mange forskellige typer på sådan en arbejdsplads både på godt og ondt, men der har været en god portion humor og alt i alt har det været en positiv oplevelse. Det betød især noget, når jeg blev tænkt ind, fik ansvar og fik del i de ‘rigtige’ arbejdsopgaver.”

Fleksibilitet tilpasset den enkelte

Samfundshjælperne skal afvikle alt fra 40 til 200 timers samfundstjeneste. Det er kriminalforsorgen, der beslutter, hvornår timerne skal afvikles.

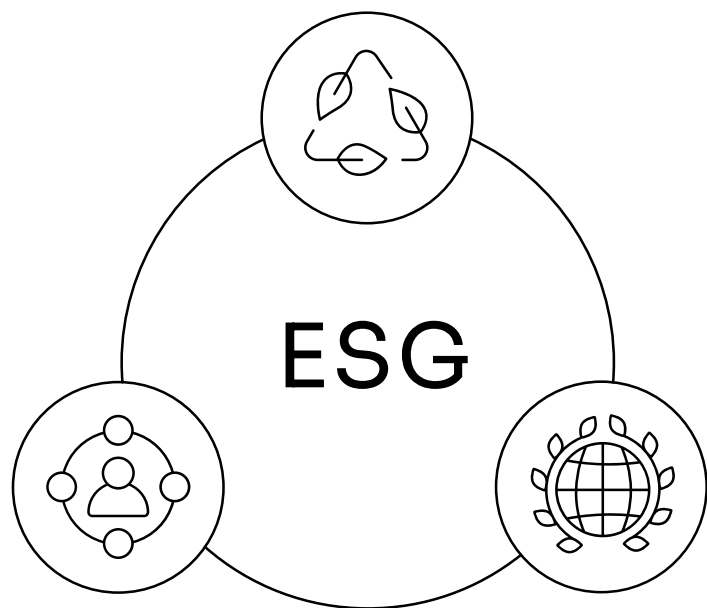
Hos renosyd er det primært i weekenderne. Der kan være travlt på genbrugspladserne, og ekstra hænder betyder, at vi kan hjælpe flere kunder. Samtidig giver weekendvagterne samfundshjælperne mulighed for at passe deres hverdagsliv ved siden af.



ESG i renosyd



renosyds arbejde med ESG-principperne sikrer, at vi handler på en måde, der både tager ansvar for miljøet og fremmer socialt ansvar og god ledelse.



Miljø og klima

renosyd spiller en central rolle i den grønne omstilling ved at fremme cirkulær økonomi og sikre, at ressourcer genbruges, genanvendes og omdannes til nye materialer eller energi. Vi arbejder målrettet på at skabe gennemsigtighed gennem vores klimaregnskaber og den affalds- og genbrugsstrøm, vi håndterer for borgerne og virksomhederne i Skanderborg og Odder Kommuner. Vores fokus er at minimere negativ påvirkning af omgivelserne og bidrage aktivt til en positiv grøn omstilling både lokalt og globalt.

I 2024 har vi bl.a. udfaset fossile brændsler i affaldsindsamlingen, hvor vores renovatør er overgået til HVO-diesel og har indført elkomprimatorer.

renosyds ambition er at arbejde efter 'De 7 grønne principper', som er en videreudvikling af vores klima- og miljøpolitik. Principperne guider os i vores daglige beslutninger og hjælper os med at fremme en bæredygtig organisation.

Sociale forhold

renosyd arbejder aktivt på at skabe et inkluderende arbejdsmiljø, hvor alle medarbejdere behandles med respekt og har lige muligheder. I 2024 har vi revideret vores seniorpolitik og implementeret en ny

ligestillingspolitik for at fremme lighed og inklusion. Derudover har vi fokus på at undgå krænkelser og har implementeret initiativer som træning i respektfuld adfærd gennem online kurser. Vi benytter HOWDY, en digital platform designet til at forbedre trivsel på arbejdspladsen, hvor medarbejderne kan dele oplevelser og få støtte til at håndtere udfordringer i arbejdsmiljøet såvel som i det private. Vi tilbyder også motionsmuligheder i arbejdstiden for at fremme medarbejdernes trivsel og sundhed.

I 2024 var kønsdiversiteten 40% kvinder og 60% mænd, hvilket afspejler vores fortsatte arbejde for at skabe en balance og sikre lige muligheder for alle.

Ledelsesforhold

renosyd sikrer ansvarlig ledelse gennem antikorrupsion og en demokratisk valgt bestyrelse, der følger dansk lovgivning om offentlig forvaltning. Dette inkluderer overenskomster og samarbejdsudvalg, der fremmer dialog mellem ledelse og medarbejdere.

Bestyrelsens høje aktivitetsniveau afspejles i tilstedeværelsen på bestyrelsesmøder. Hos renosyd tror vi på, at førnævnte er afgørende for en solid og bæredygtig ledelsesstruktur.

Databilag 2024



(hele 1.000 kr.)

	Regnskab 2023	Regnskab 2024
Nettoomsætning		
Gebyrindtægter fra ordninger	100.733	111.914
Salg af ydelser, Affaldscenter Skårup	0	0
Salg af øvrige ydelser	2.014	2.084
Salg af ydelser i alt	102.747	113.998
Salg af varer	68	71
Salg af genanvendeligt materiale	10.315	12.609
Salg af varer og materiale i alt	10.383	12.680
Øvrige indtægter	5.396	3.943
Over-/underdækning	-9.846	4.217
Nettoomsætning i alt	108.681	134.838
Produktionsomkostninger		
Behandlingsomkostninger	-22.133	-24.687
Drift maskiner/materiel	-3.390	-2.449
Køb af ydelser	-39.792	-54.264
Drift af bygninger og pladser	-2.122	-2.198
Personale	-28.970	-32.578
Afskrivninger	-4.308	-7.516
Produktionsomkostninger i alt	-100.715	-123.691
Bruttoresultat	7.966	11.147
Administrationsomkostninger i alt	-8.435	-10.882
Resultat primær drift	-470	265
Driftsresultat	-470	265
Finansielle indtægter	675	723
Finansielle omkostninger	-205	-988
Årets resultat	0	0

Økonomi Resultatopgørelse

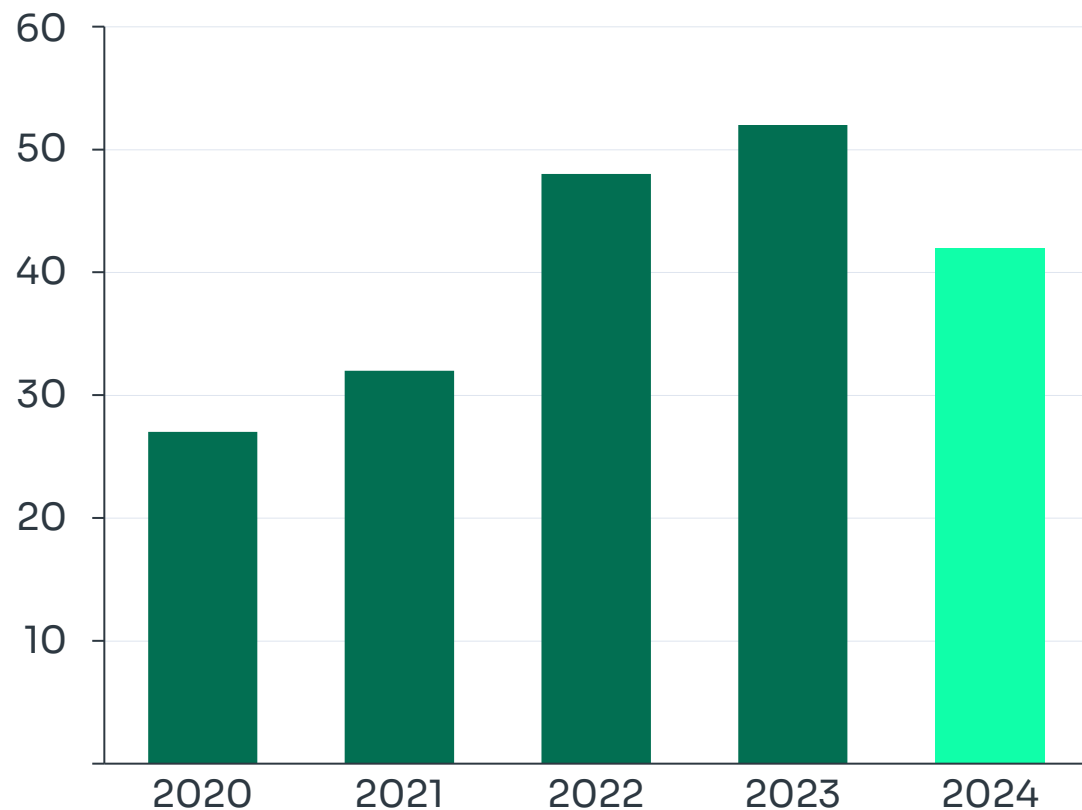
renosyd er et hvile-i-sig-selv selskab og skal derfor gå i 0.

(hele 1.000 kr.)

	Regnskab 2023	Regnskab 2024
AKTIVER		
Anlægsaktiver		
Grunde og bygninger	63.396	66.305
Produktionsanlæg og maskiner	6.202	58.416
Andre anlæg, driftsmateriel og inventar	612	221
Anlægsaktiver under opførelse	359	1.512
Finansielle anlægsaktiver	15.507	8.698
Anlægsaktiver i alt	86.077	135.152
Omsætningsaktiver		
Debitorer	7.297	10.628
Andre tilgodehavender	4.874	2.777
Værdipapirer	739	667
Likvide beholdninger (Kasse, bank m.m.)	38.186	23.865
Omsætningsaktiver i alt	51.096	37.937
AKTIVER I ALT	137.173	173.090
PASSIVER		
Egenkapital 31/12	12.647	12.647
Hensættelser til deponi	35.669	26.921
Overdækning på affaldsordninger	50.274	11.407
Tidsmæssig forskydning forbrugerbetaling	0	23.961
Lån KommuneKredit	17.730	62.611
Langfristede gældsforpligtelser i alt	68.004	97.978
Kortfristet del af langfristede gældsforpligtelser	1.541	7.977
Kortfristet del af tidsmæssig forskel	0	10.689
Leverandører af varer og tjenesteydelser	12.179	11.245
Anden gæld	7.132	5.632
Kortfristede gældsforpligtelser i alt	20.853	35.543
Gældsforpligtelser i alt	88.857	133.521
PASSIVER I ALT	137.173	173.090

Økonomi
Balance

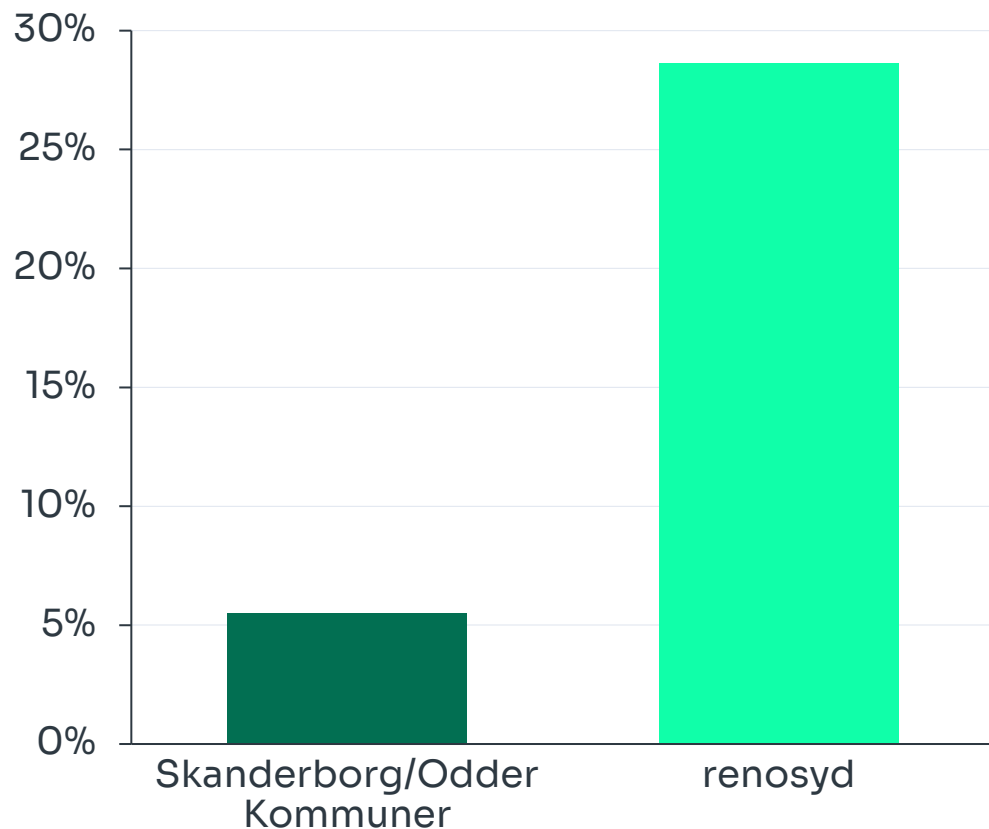
Udvikling i antal praktikforløb 2020-2024



Antal praktikforløb	2020	2021	2022	2023	2024
Genbrugspladser	5	4	3	4	3
Værdicentral Skanderborg	22	28	26	22	15
Værdicentral Odder			19	26	27
Praktikanter i alt	27	32	48	52	45

Primært virksomhedspraktik 1-24 mdr. for afklaring af arbejdsevne, desuden et lille antal 'Gazellen' forløb via Skanderborg Kommune.

Ansatte på særlige ordninger sammenlignet med Skanderborg og Odder Kommuner



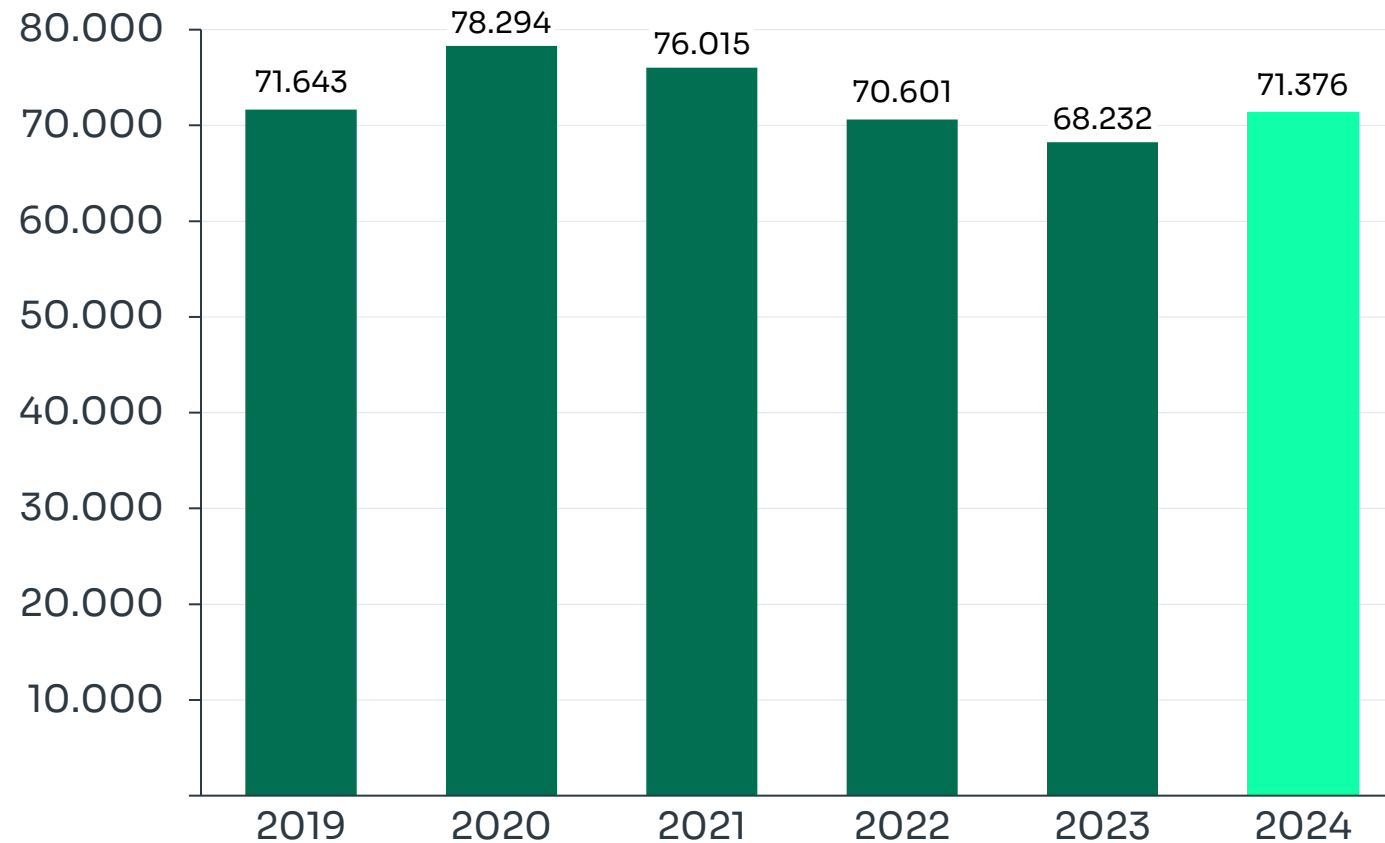
renosyd har sammenlignet med de to ejerkommuner langt flere medarbejdere ansat i særlige ordninger set på gennemsnit for året i % af antal fuldtidspersoner.

2024	Skanderborg/Odder Kommune	renosyd
Fleksjob	4,0 %	5,4 %
Jobafklaringsforløb (virksomhedspraktik)	1,0 %	23,2 %
Ressourceforløb	0,5 %	0,0 %
I alt	5,5 %	28,6 %

For Skanderborg/Odder Kommuner i % af arbejdsstyrken 16-66 år. For renosyd i % af antal medarbejdere

Kilde: jobindsats.dk

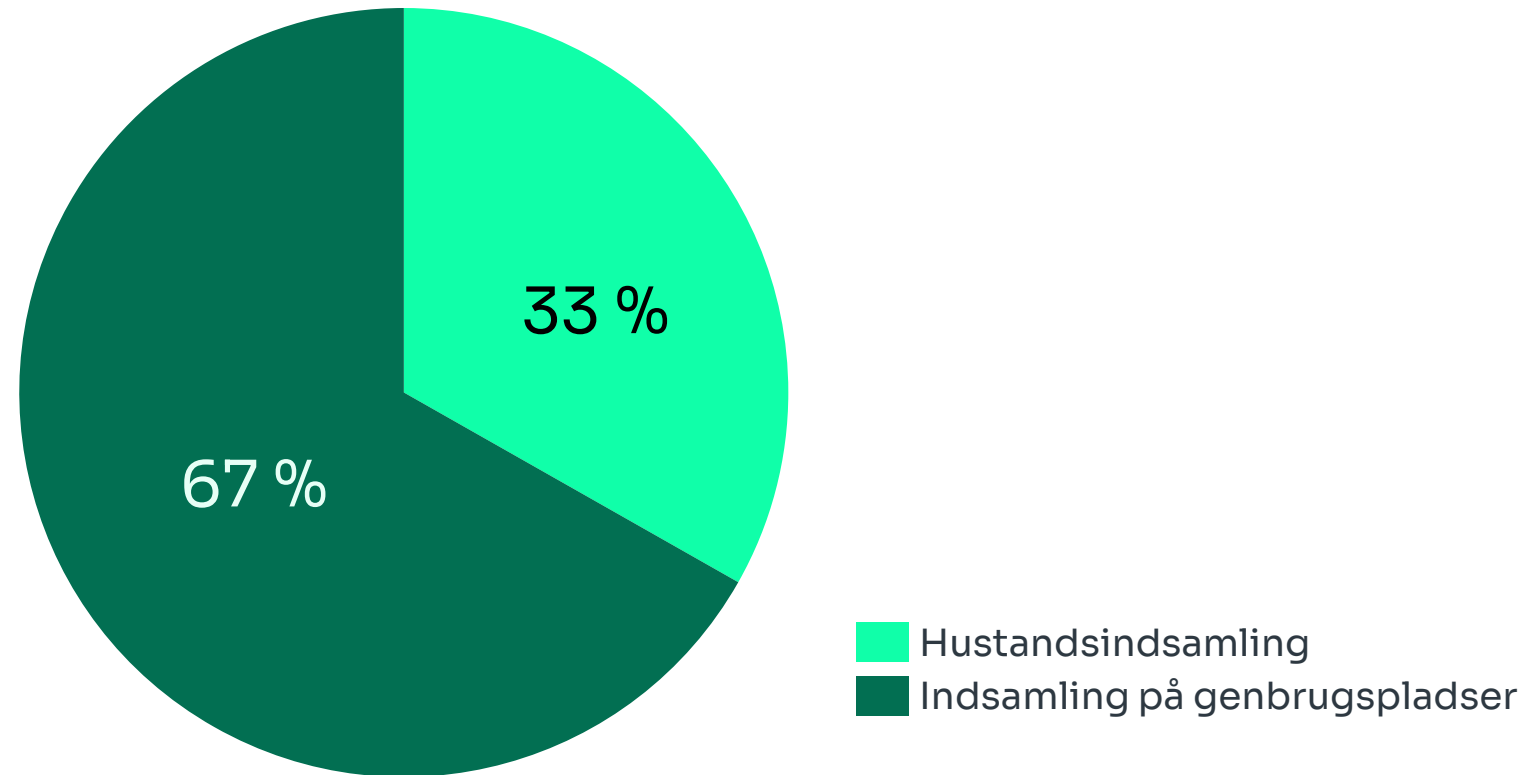
Udvikling i indsamlet affald (ton) 2019-2024



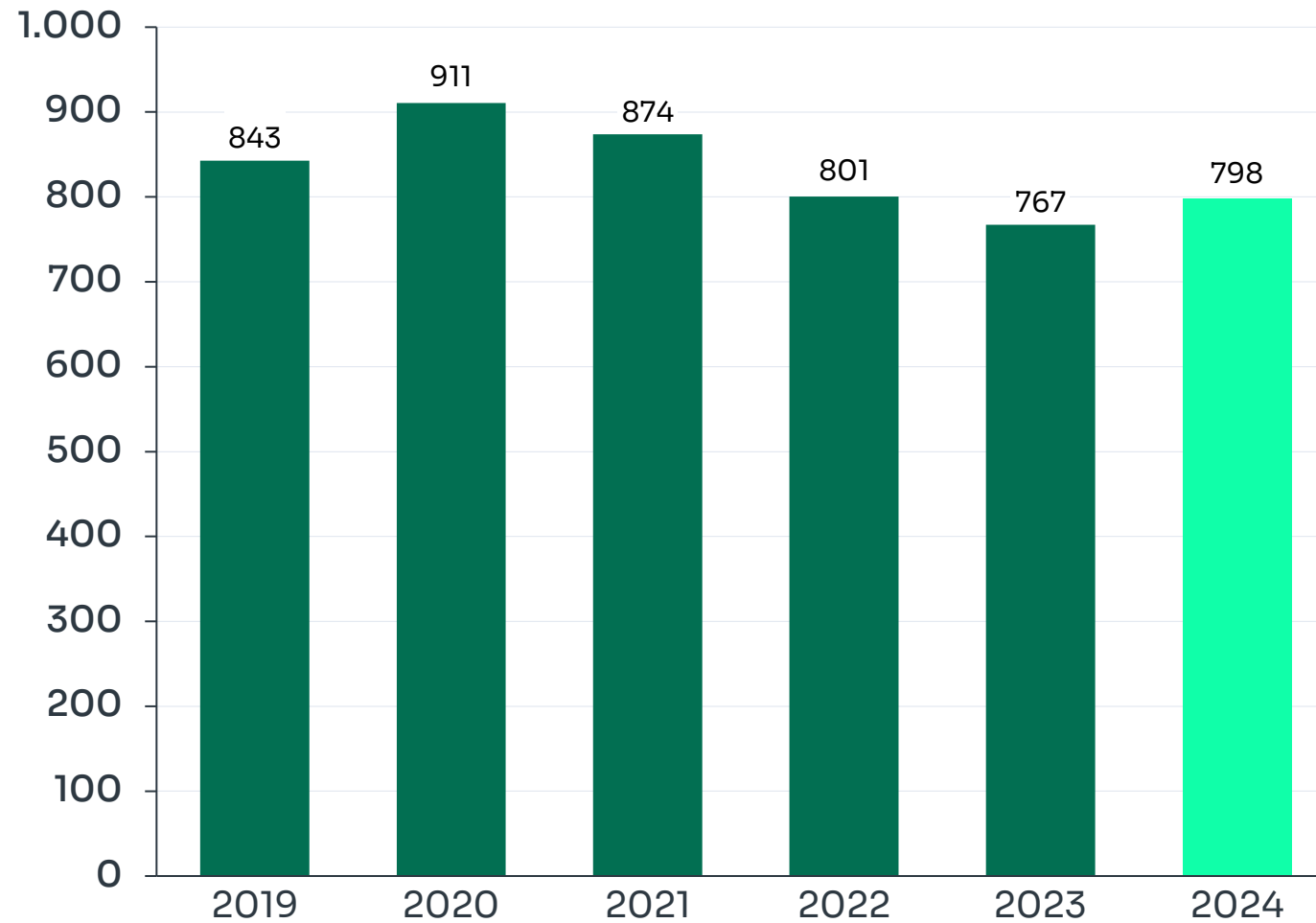
I 2024 har der samlet set været mere affald sammenlignet med 2023.

I 2024 har der bl.a. været markant øgede mængder af haveaffald og tagplader (asbest), hvilke udgør størstedelen af stigningen.

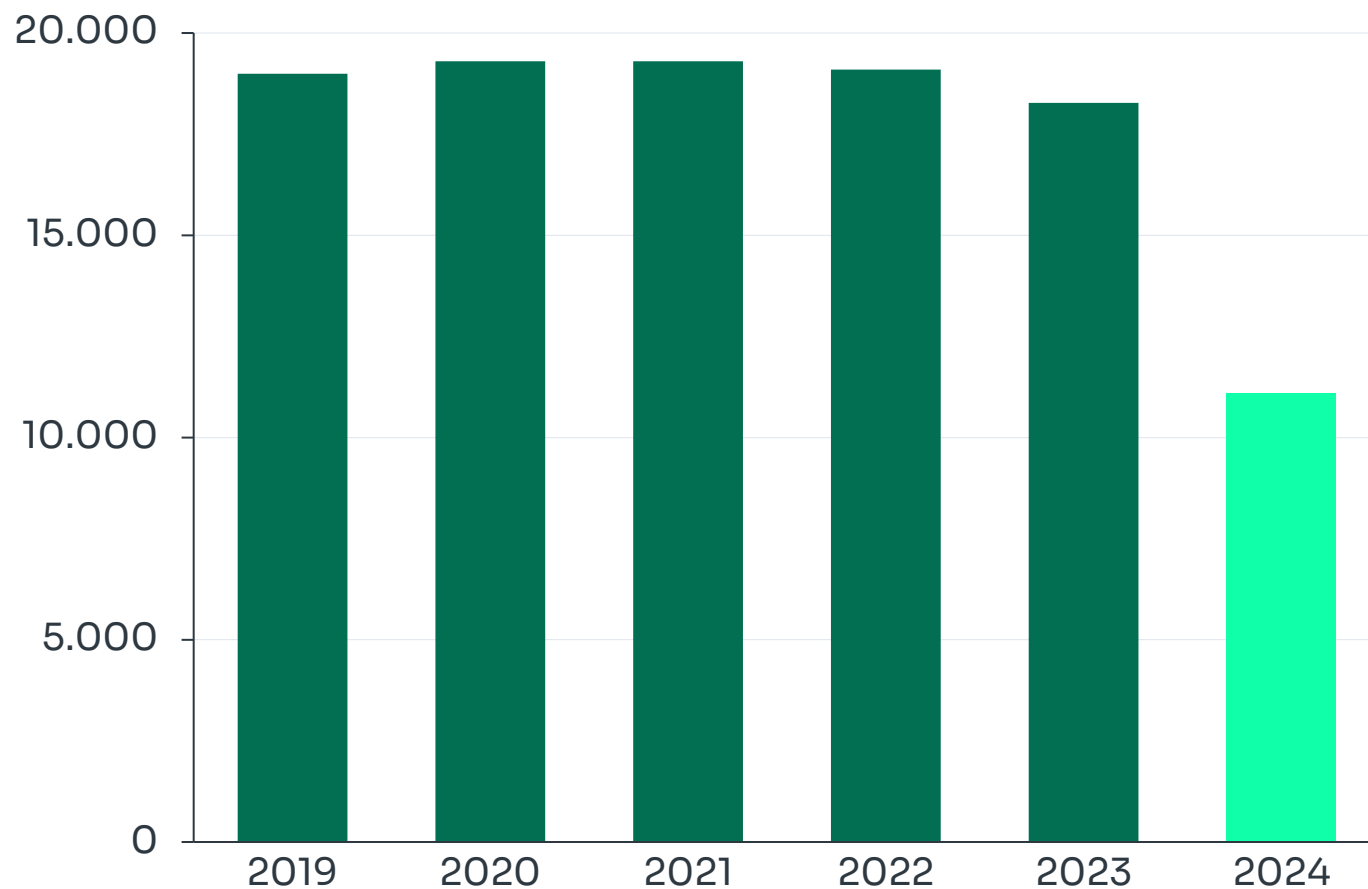
Fordeling af indsamlet affald (i ton) i 2024



Udvikling i kg. affald pr. borger 2019-2024



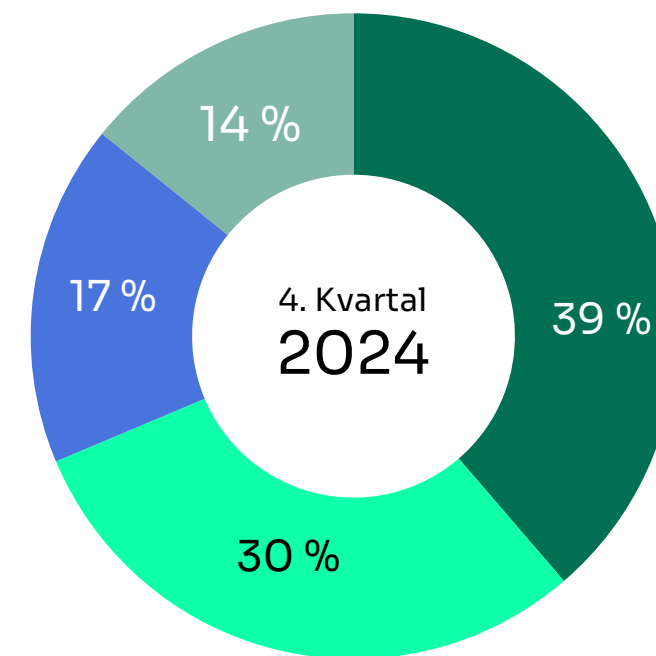
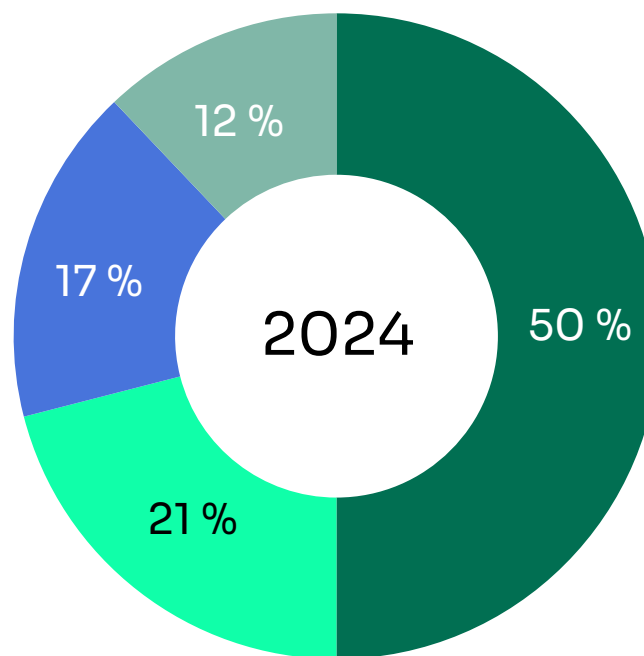
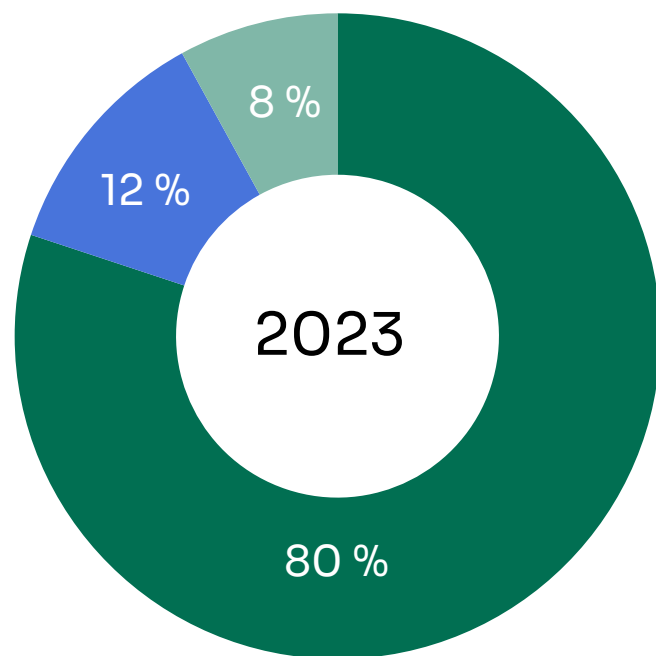
Udvikling i indsamlet restaffald (i ton) 2019-2024



Mængden af restaffald er faldet markant i 2024 som følge af ny husholdningsindsamling i 10 fraktioner, hvor langt mere affald nu bliver genanvendt.

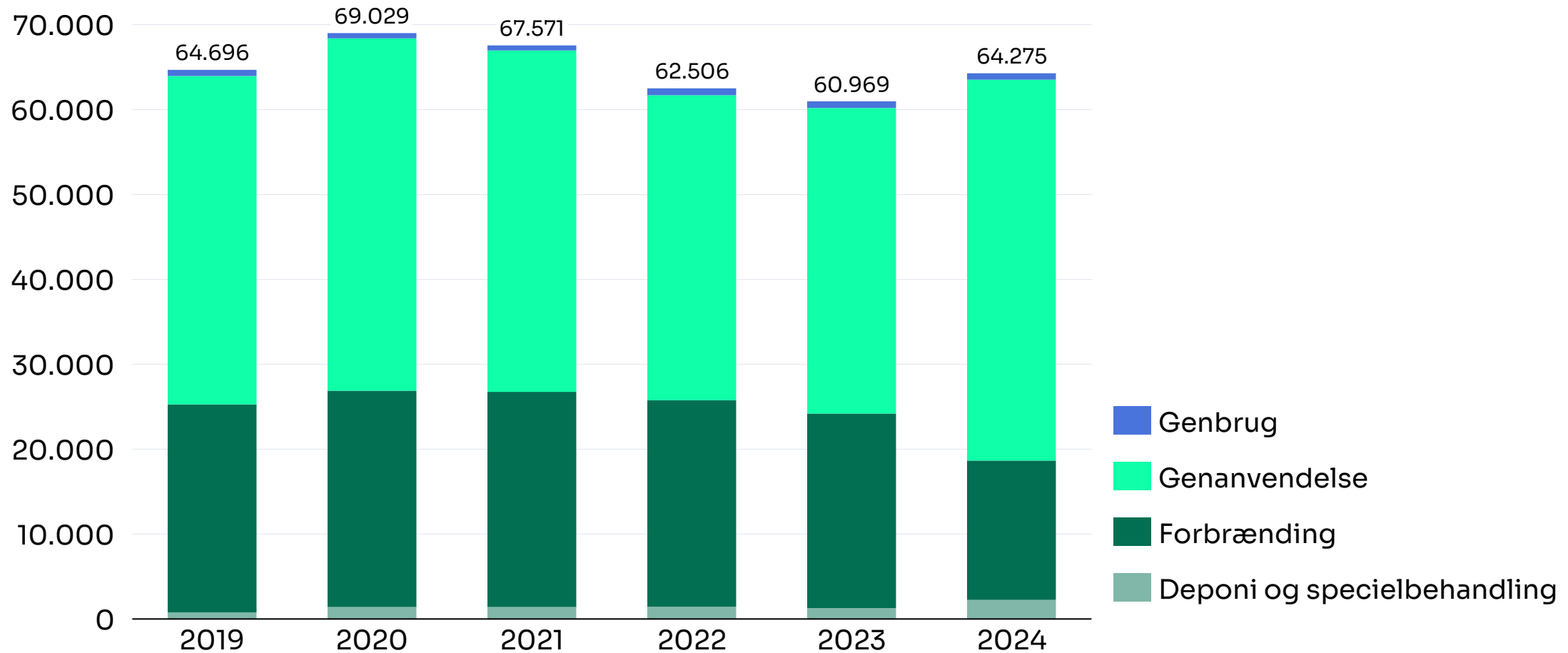
Fordeling af affald fra husstande i 2023 og 2024

Den nye indsamlingsordning ved husstandene var først fuldt ud indfaset efter 1. halvår 2024.

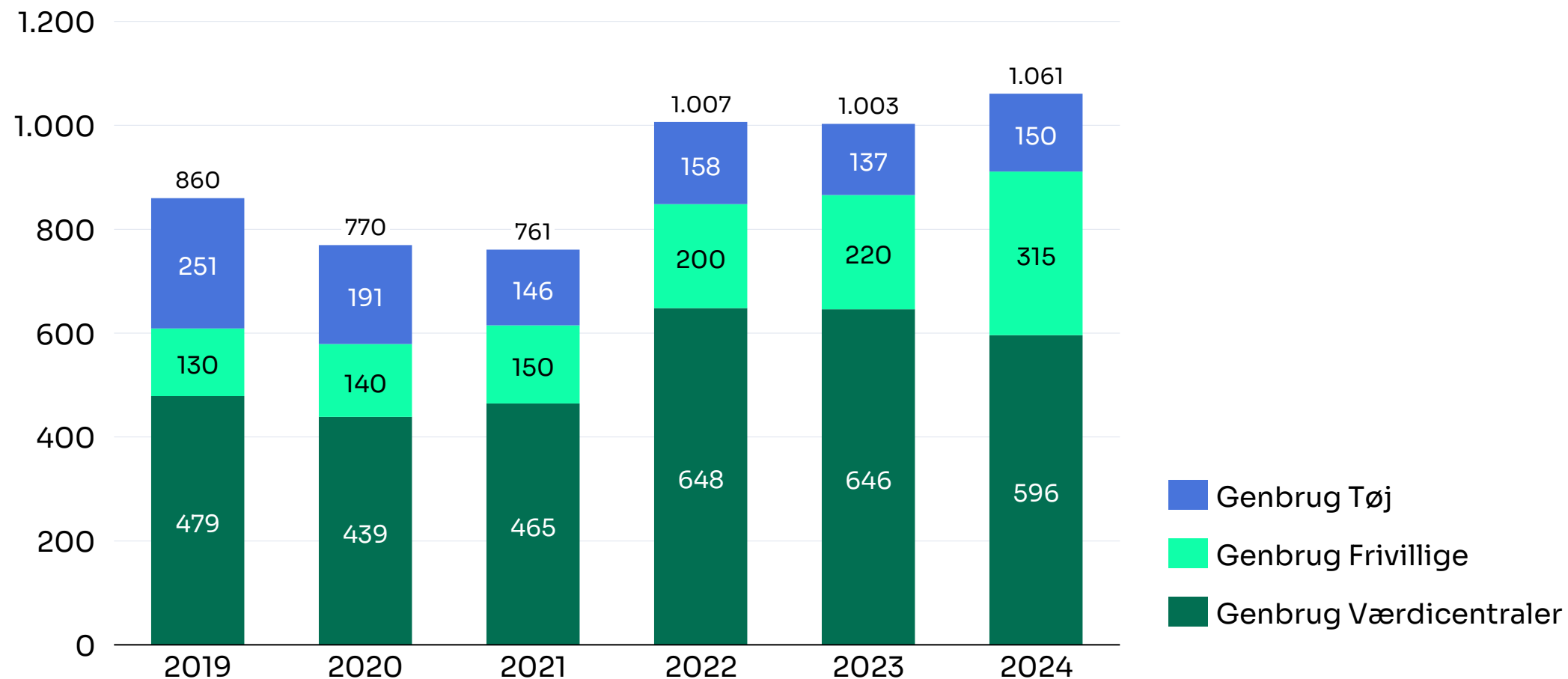


Rest Mad Glas, Metal, Plast, MDK Papir, Pap, Tekstil

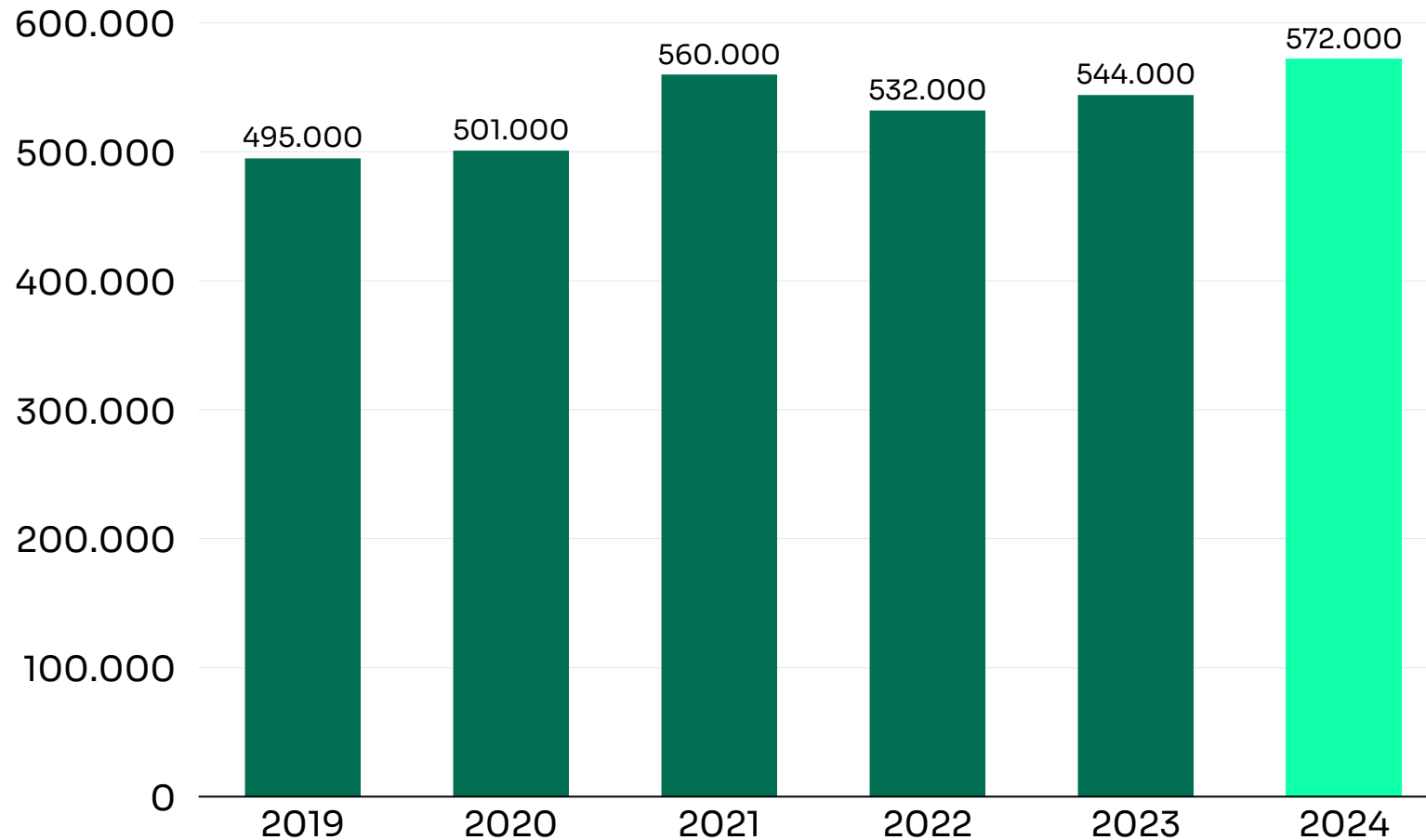
Fordeling (i ton) af behandlingstype af affald



Udvikling i genbrug i alt (i ton) 2019-2024

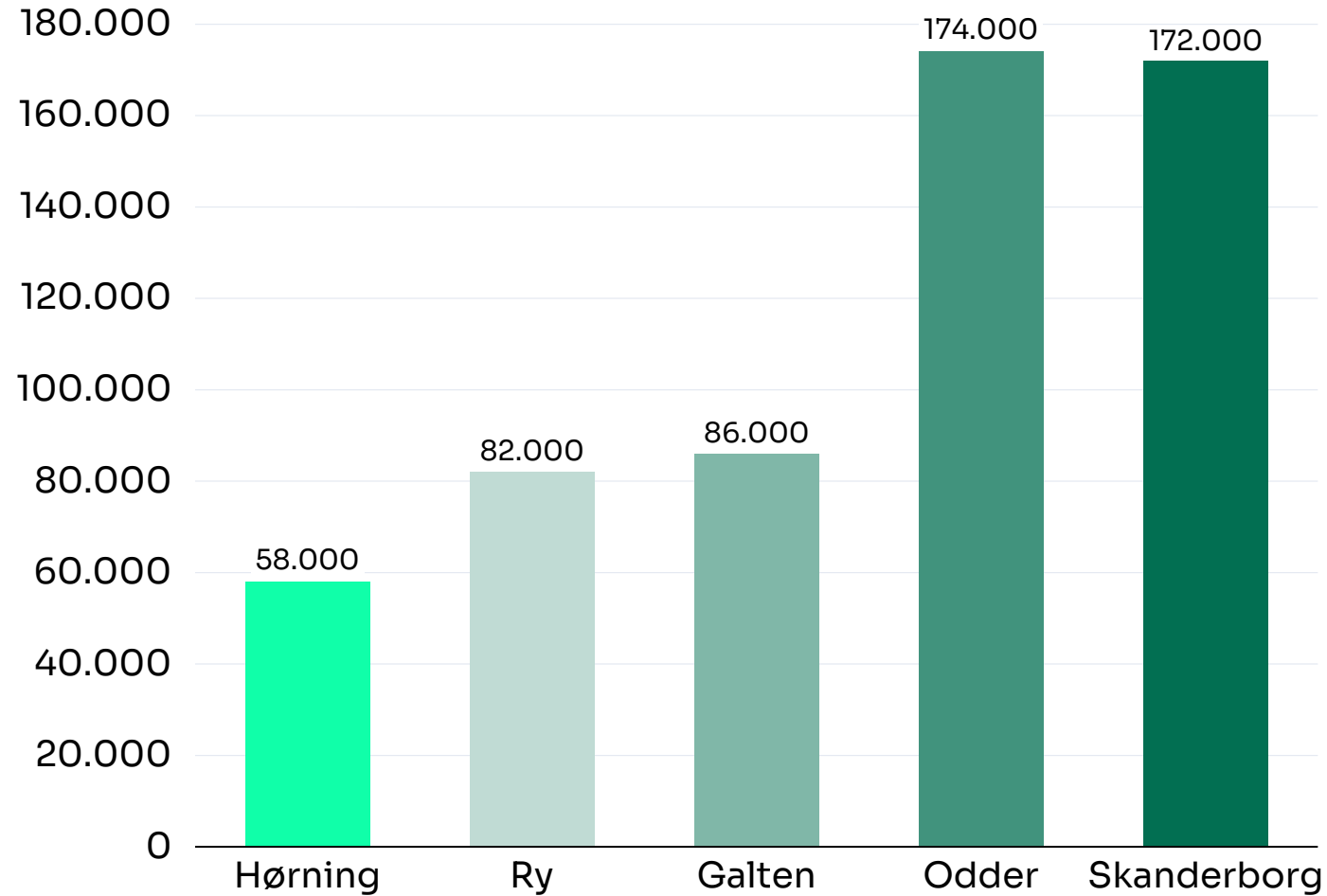


Udvikling i antal besøg 2019-2024



23. juni var dagen, hvor renosyd havde flest besøg på vores genbrugspladser i 2024. 3.468 besøgende var forbi, hvilket var 5 % højere, end dagen med flest besøgende i 2023.

Fordeling af besøg i 2024



Kørsel og Logistik	Enhed	2020	2021	2022	2023	2024
Diesel papir/haveaffald	l	24.121	26.547	25.811	27.894	5.241
Diesel storskrald/ADR/gods	l	7.238	7.251	6.971	6.695	8.691
Diesel miljøst./asbest/container	l	16.115	17.830	19.382	19.088	3.136
AdBlue	l	1300	1750	1720	1780	800
El, Beholderværksted	kWh	24.004	27.368	24.453	23.871	18.205
Vand, Beholderværksted	m ³	88	85	47	52	1.407

Affaldscenter Norgesvej	Enhed	2020	2021	2022	2023	2024
Diesel	l	4.995	-	-	6.680	6.903
El	kWh	81.498	82.850	80.145	74.549	76.968
Vand	l	139	128	150	159	171
Spildevand	l	139	128	150	159	171

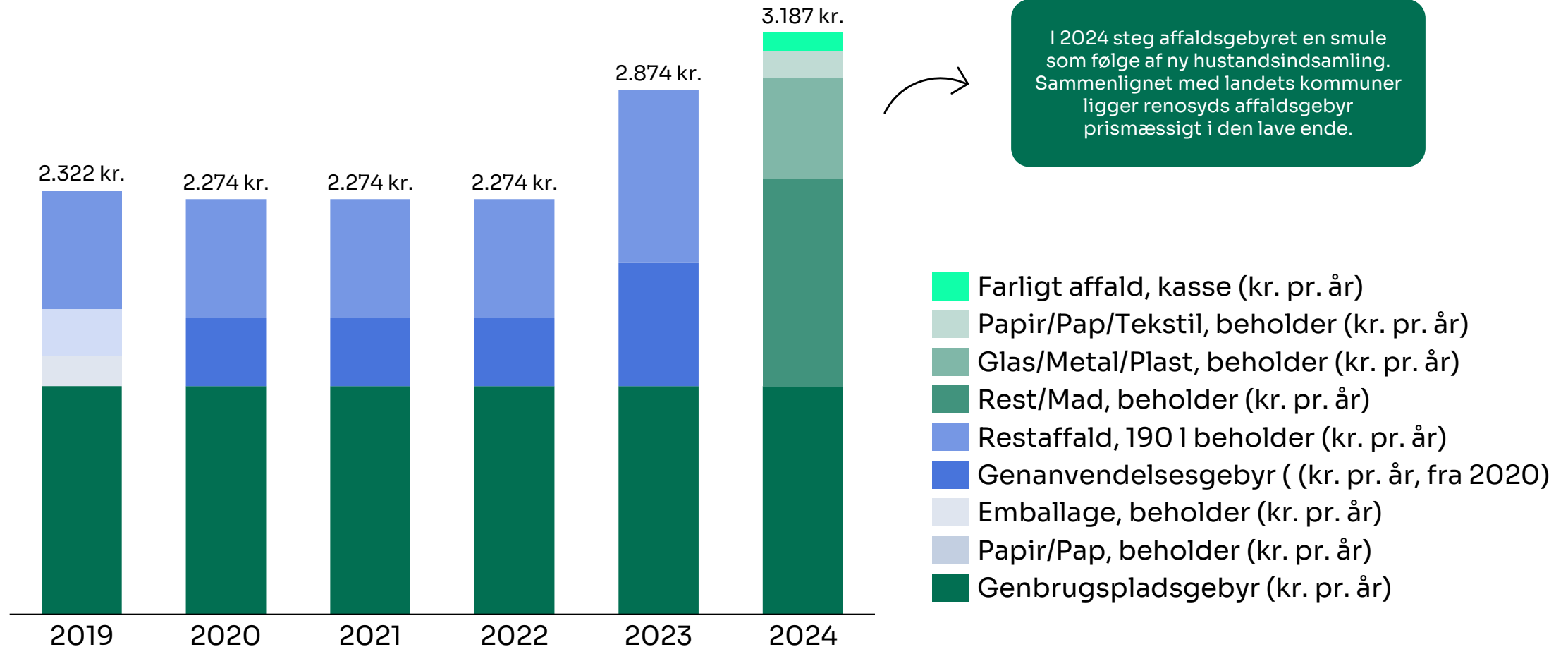
Værdicentraler	Enhed	2020	2021	2022	2023	2024
El	l	10.438	17.959	46.892	44.210	46.740
Vand	l	111	108	161	86	244
Spildevand	l	111	108	148	86	244

Affaldscenter Skårup	Enhed	2020	2021	2022	2023	2024
Diesel	l	47.479	37.941	26.450	1.000	-
El	l	75.190	57.967	46.620	52.083	71.522
Vand	l	63	59	43	22	309
Hydrogenperoxid	l		24.220	20.120	28.520	73.940
Polyaluminiumchlorid	Kg					5.200
Polymer	Kg					425
Florflor	Liter					4.500
Perkolat	m ³	23.453	18.862	21.431	40.816	45.326
Energi fra solceller til net	kWh	791	954	1.107	1.418	131

Genbrugspladser	Enhed	2020	2021	2022	2023	2024
El	l	126.651	143.806	118.884	115.586	103.881
Vand	l	197	220	344	275	1.850
Diesel	l	15.310	14.000	13.459	15.977	15.048

Et vandudslip på en af vores genbrugspladser er årsag til et markant højere vandforbrug i 2024.

Udvikling i affaldsgebyrer 2019-2024



Placering	Kommune
1	Herning
2	Silkeborg
3	Randers
4	Ringkøbing-Skjern
5	Hedensted
6	Struer
7	Skive
8	Odder og Skanderborg
9	Horsens
10	Lemvig
11	Syddjurs
12	Norrdjurs
13	Holstebro
14	Ikast-Brande
15	Viborg
16	Aarhus
17	Favrskov
18	Samsø

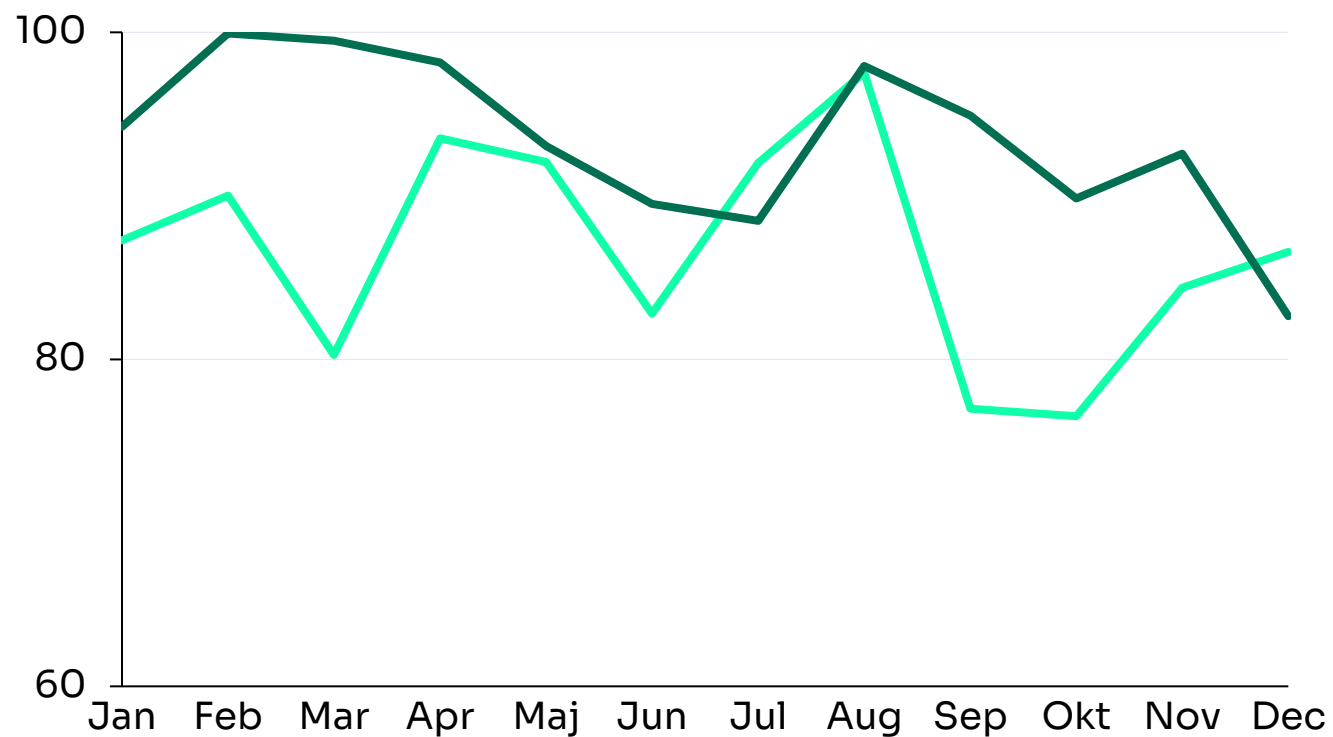


Affaldsgebyret for private husstande i Skanderborg og Odder Kommuner er rykket op på en 8. plads i 2024 fra en 9. plads i 2023.

På landsplan er renosyds affaldsgebyrer blandt de 10 % laveste.

Note. Affaldsgebyrer i private husstande 2024 – Region Midtjylland - Laveste til højeste pris.
Kilde. Affaldsviden.dk

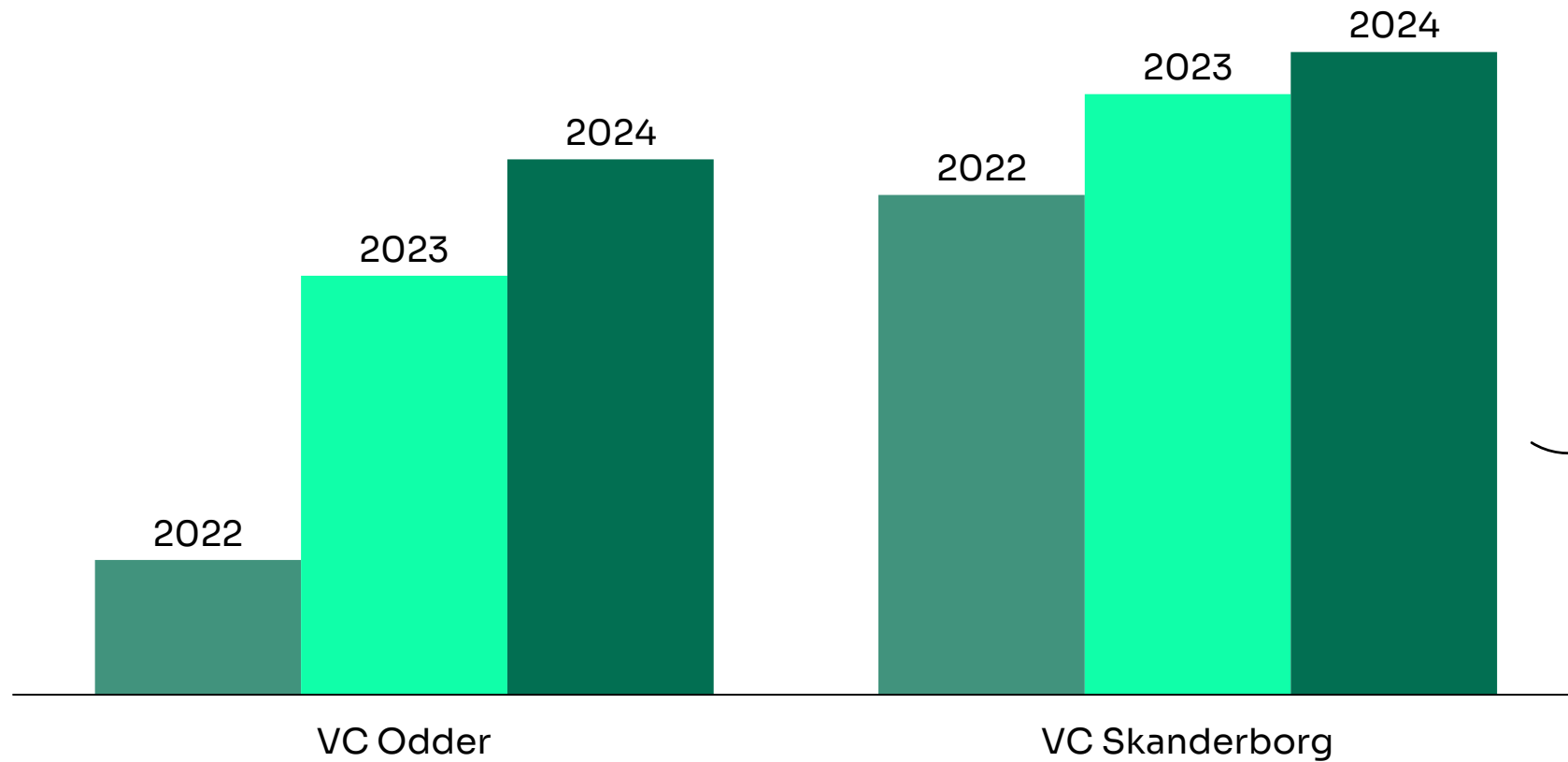
Gennemsnitspris pr. køb i 2024



Gennemsnitspris pr. køb pr. måned i renosyds Værdicentraler ligger mellem 75 og 100 kr.

- VC Skanderborg
- VC Odder

Udvikling i salg 2022-2024



renosyd afsætter genbrugsguld gennem vores to Værdicentraler.

Begge butikker har øget salget i 2024, hvilket understreger, at interessen for genbrug er voksende.

